

Результаты опроса обучающихся об удовлетворенности условиями, содержанием, организацией и качеством образовательного процесса в целом и отдельных дисциплин (модулей) и практик по образовательной программе

38.04.01 Экономика, направленность (профиль) «Экономика и управление финансами»

Во втором семестре 2022/2023 учебного года был проведен опрос студентов для получения информации об удовлетворенности условиями, содержанием, организацией и качеством образовательного процесса в целом и отдельных дисциплин (модулей) и практик в рамках образовательной программы.

Шаблон анкеты

«Удовлетворенность условиями, содержанием, организацией и качеством образовательного процесса в целом и отдельных дисциплин (модулей) и практик»

Уважаемые студенты, просим Вас принять участие в анкетировании и ответить на предлагаемые вопросы. Ваши искренние ответы помогут нам разработать мероприятия по улучшению условий пребывания и организации образовательной деятельности как в целом в университете так и в рамках конкретной образовательной программы.

Опрос проводился по шкале от 1 до 10:

1 - очень плохо (очень неудовлетворительно)

10 - отлично (удовлетворительно полностью)

1. Оцените по 10-ти балльной шкале содержание и полезность учебных занятий?

1 2 3 4 5 6 7 8 9 10

2. Оцените по 10-ти балльной шкале организацию учебного процесса (учебное расписание, организация и проведение практик и самостоятельной работы).

1 2 3 4 5 6 7 8 9 10

3. Оцените по 10-ти балльной шкале насколько взаимодействие со структурными подразделениями, а также информация в личном кабинете студента в электронной информационно-образовательной среде помогает вам в процессе обучения (взаимодействие с деканатом, отображение расписания, учебные планы, расписание сессий и иные учебно-методические материалы).

1 2 3 4 5 6 7 8 9 10

4. Оцените по 10-ти балльной шкале комфортность пребывания в университете (оснащенность и санитарно-гигиеническое состояние учебных кабинетов, столовой, гардероба, атриума, библиотеки, спортивных залов и прочее).

1 2 3 4 5 6 7 8 9 10

5. Оцените по 10-ти балльной шкале возможность участия и организацию научно-исследовательских (конференции, круглые столы, научные дискуссии и др.) и культурно-массовых мероприятий (выставки, экскурсии, творческие вечера, концерты и др.).

1 2 3 4 5 6 7 8 9 10

Рассмотрим аналитические данные, сложенные из ответов по проведенному опросу среди студентов об удовлетворенности условиями, содержанием, организацией и качеством образовательного процесса в целом и отдельных дисциплин (модулей) и практик в рамках реализации образовательной программы высшего образования.

Опрос прошли 46 из 90 студентов, что составляет в процентном соотношении 51,1%.

1. Оценка удовлетворенности студентов содержанием и полезностью учебных занятий

Сложив все ответы на поставленный вопрос об удовлетворенности студентов содержанием и полезностью учебных занятий, по шкале от 1 до 10 средневзвешенное значение оценки по данному вопросу составило 7,87. Результаты опроса показывают, что студенты оценили содержание и полезность учебных занятий, в целом как высокие для погружения в специальность.

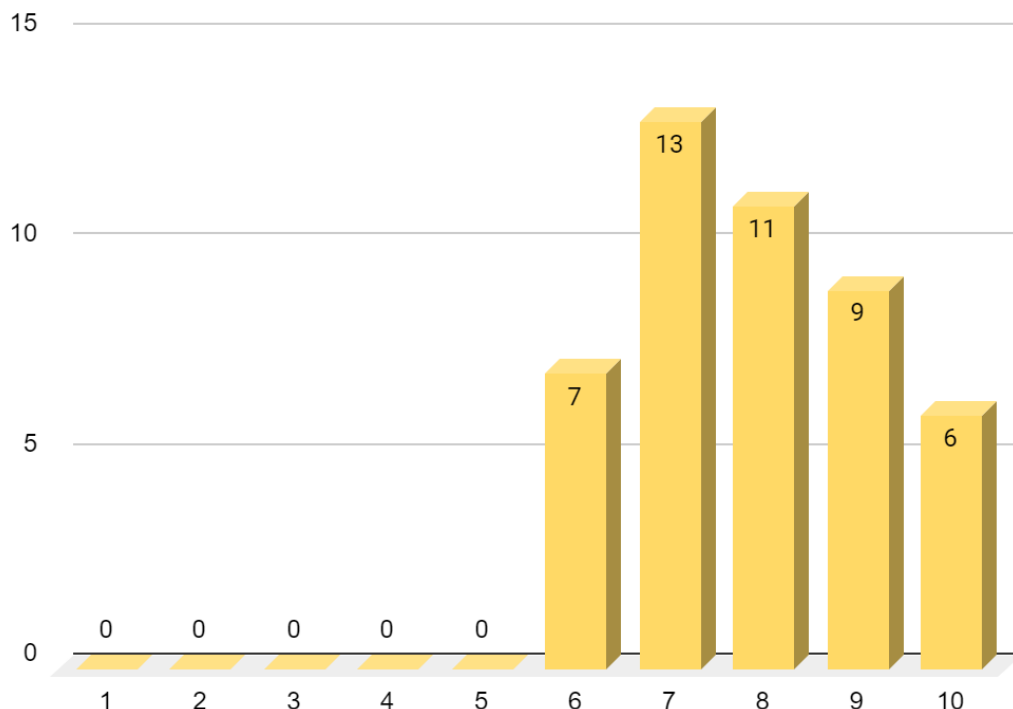


Рис. 1.1. Оценка удовлетворенности студентов содержанием и полезностью учебных занятий

2. Оценка удовлетворенности студентов организацией учебного процесса (учебное расписание, организация и проведение практик и самостоятельной работы).

Средневзвешенное значение оценки по данному вопросу по шкале от 1 до 10 составило 7,67. Высокая удовлетворенность студентов указывает на успешное взаимодействие между университетом и студентами, что способствует обучению и достижению учебных целей.

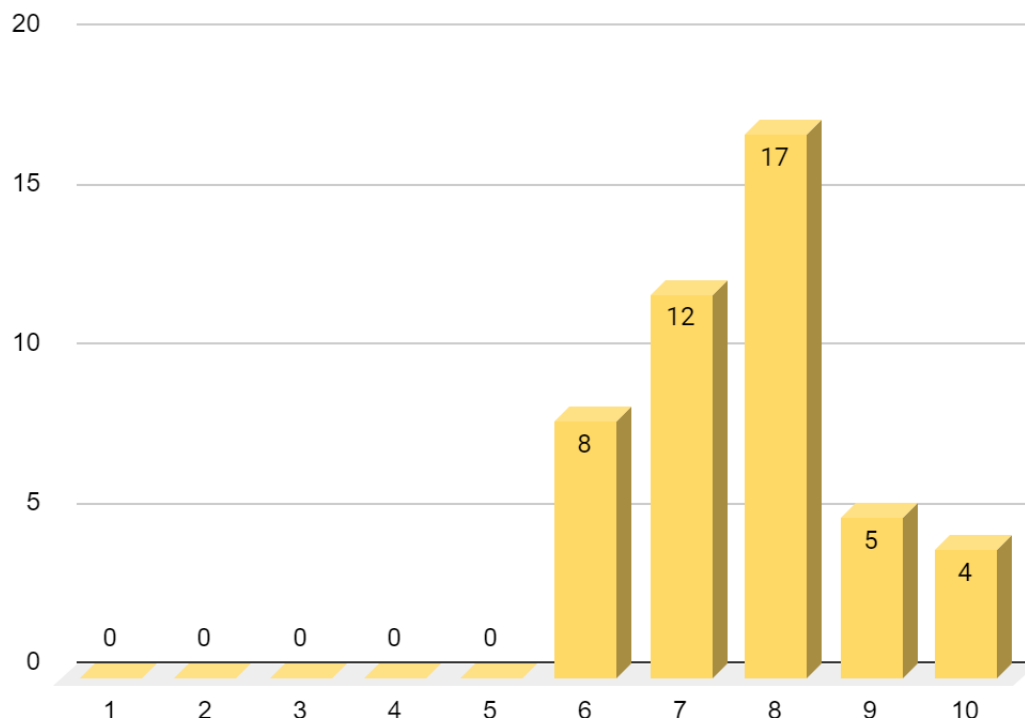


Рис. 2.1. Оценка удовлетворенности студентов организацией учебного процесса

3. Оценка удовлетворенности студентов взаимодействием со структурными подразделениями, а также оценка наличия информации в личном кабинете студента, которая предполагает помощь в процессе обучения

Средневзвешенное значение оценки составило 7,89, данный результат указывает на то, что студенты отмечают успешное взаимодействие с деканатом и другими структурными подразделениями, а также на доступность, актуальность и удобство работы с информацией в личном кабинете ЭИОС.

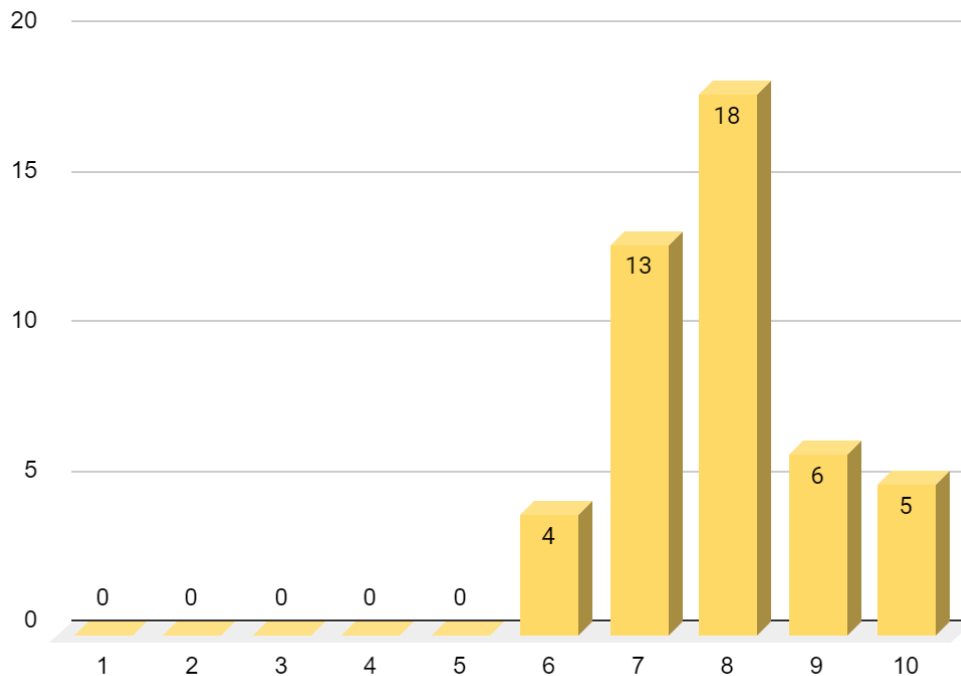


Рис. 3.1. Оценка удовлетворенности студентов взаимодействием со структурными подразделениями, а также оценка информации в личном кабинете студента, которая предполагает помощь в процессе обучения

4. Оценка студентов удовлетворенностью комфортного пребывания в университете

Средневзвешенное значение оценки: 7,72, соответствует тому, что студенты удовлетворены тем, что университет предоставляет достаточно удобных условий для учебы, отдыха и проведения свободного времени.

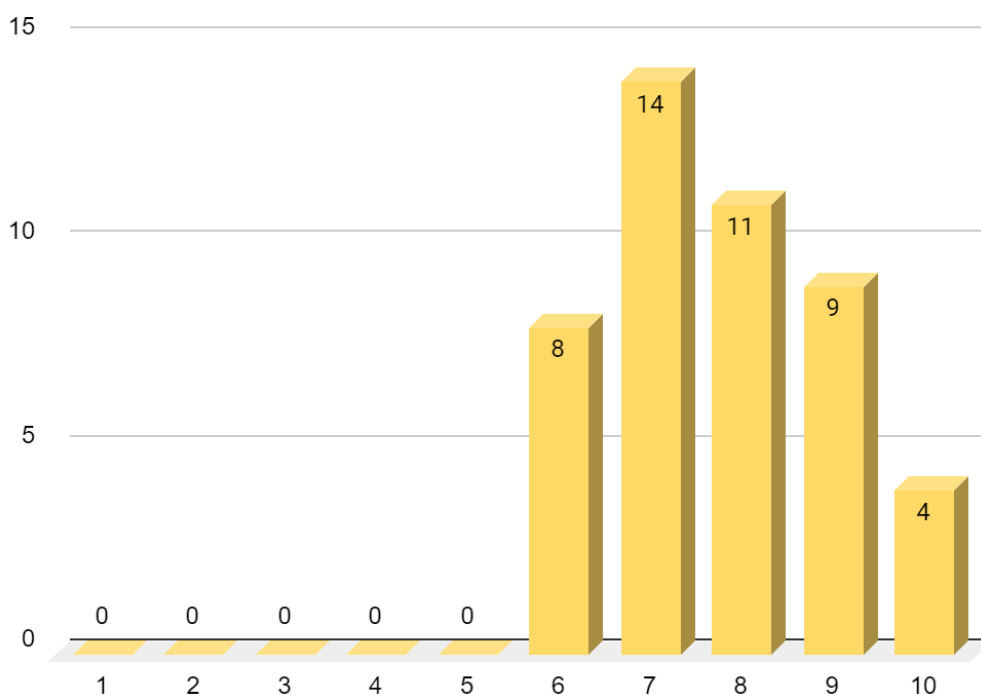


Рис. 4.1. Оценка студентов удовлетворенностью комфортного пребывания в университете

5. Оценка студентов удовлетворенностью возможностью участия и организацией научно-исследовательских и культурно-массовых мероприятий.

Высокое средневзвешенное значение оценки: 7,22, соответствует тому, что студенты удовлетворены тем, что университет создает условия и предоставляет широкий спектр научно-образовательных мероприятий для развития научного и творческого потенциала обучающихся.

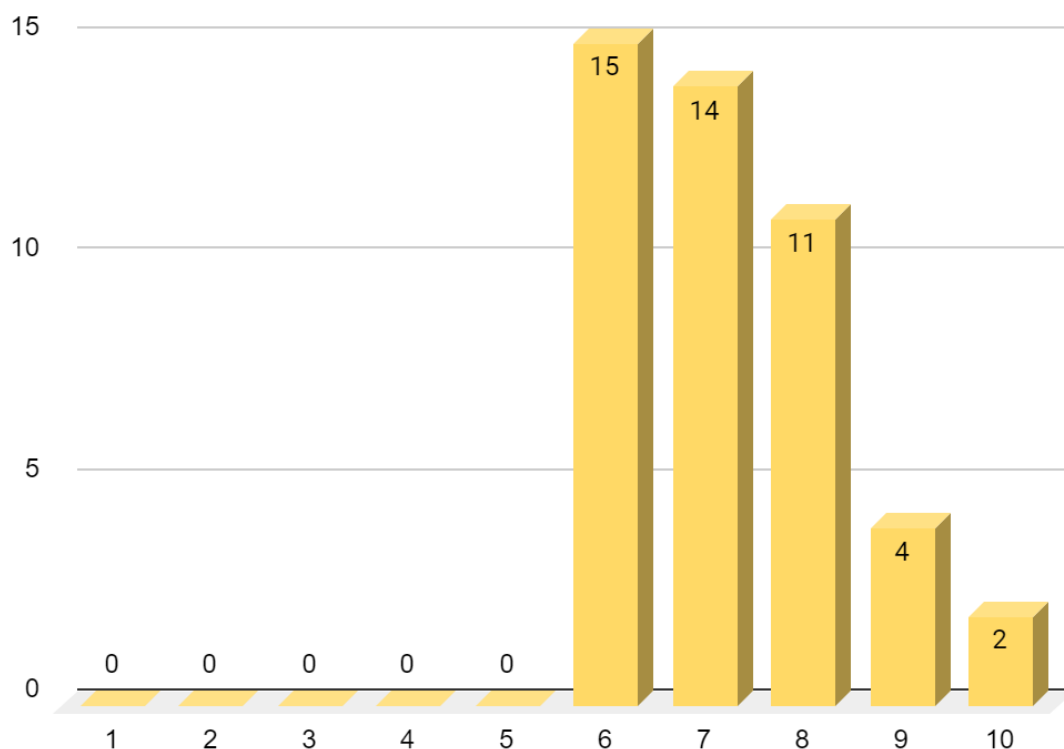


Рис. 5.1. Оценка студентов удовлетворенностью возможностью участия и организацией научно-исследовательских мероприятий